



بالابر ثابت 1.5 متر با ظرفیت 200 کیلوگرم



مشخصات اصلی

ابعاد

ابعاد کفی (cm)	ارتفاع بازشو (cm)	ارتفاع جمعشو (cm)	عرض (cm)	طول (cm)
110 در 80	156	39	80	110

ظرفیت و ابعاد دستگاه قابل سفارش سازی است.

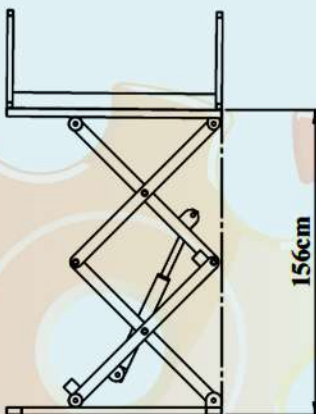
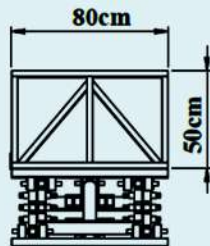
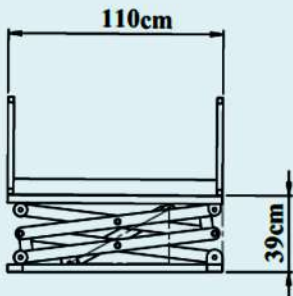
ظرفیت دستگاه	ظرفیت دستگاہ
از 100 کیلوگرم تا 10 تن	ابعاد کفی سفارشی
1 مترمربع تا 30 مترمربع	ارتفاع بالابر سفارشی
1 متر تا 12 متر	

سایر مشخصات

- سرعت پایین آمدن، قدرت بالا رفتن قابل تنظیم است
- دارای فرود اضطراری در هنگام قطع شدن برق
- کنترل دستگاه از روی کفی و شاسی
- رنگ دستگاه با توجه به درخواست کارفرما
- تابلو برق 24 ولت جهت جلوگیری از برق گرفتگی
- استفاده از متریال با کیفیت

اضافه کردن آپشن

- + اضافه کردن پمپ دستی
- + اضافه کردن سکو کشویی
- + اضافه کردن چرخ به منظور سیار کردن بالابر
- + کنترل از راه دور از طریق ریموت کنترل



+989190809755



www.dockleveler.ir



021-55348810



@dockleveler.ir



تهران بزرگراه آزادگان جنب پل صنایع خانی مجتمع تجاری آهن مکان فاز پنجم غربی پلاک 1074